

1



## จานดาวเทียมสำหรับทีวี 1 เครื่อง

### อุปกรณ์มาตรฐาน

1. จานดาวเทียมขนาด 5.5 SM
2. หัวรับสัญญาณ LNBF 13/17
3. เครื่องรับ Number 1 Mini

### ข้อดี

ใช้ได้อิสระกับทีวี 1 เครื่อง รับได้ 70 กว่าช่องรายการ

### เหมาะสำหรับ

สำหรับลูกค้าที่ไม่เน้นช่องรายการมากๆ  
สามารถต่อแยกเพิ่มได้ 1-4 เครื่อง  
โดยเพิ่มอุปกรณ์เสริม...


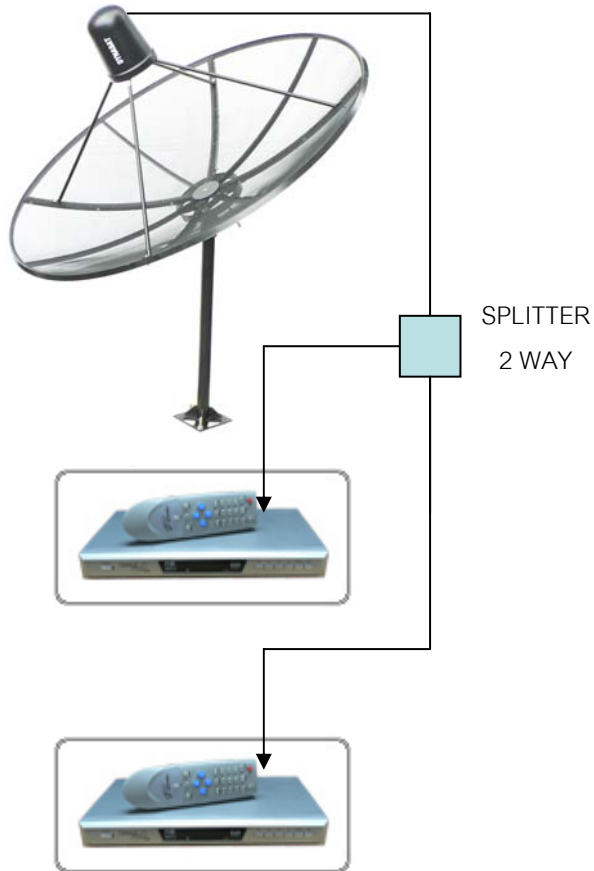
### ข้อควรอธิบายลูกค้า

รับชมทีวีไทยได้คมชัดทุกช่องและมีช่องรายการ

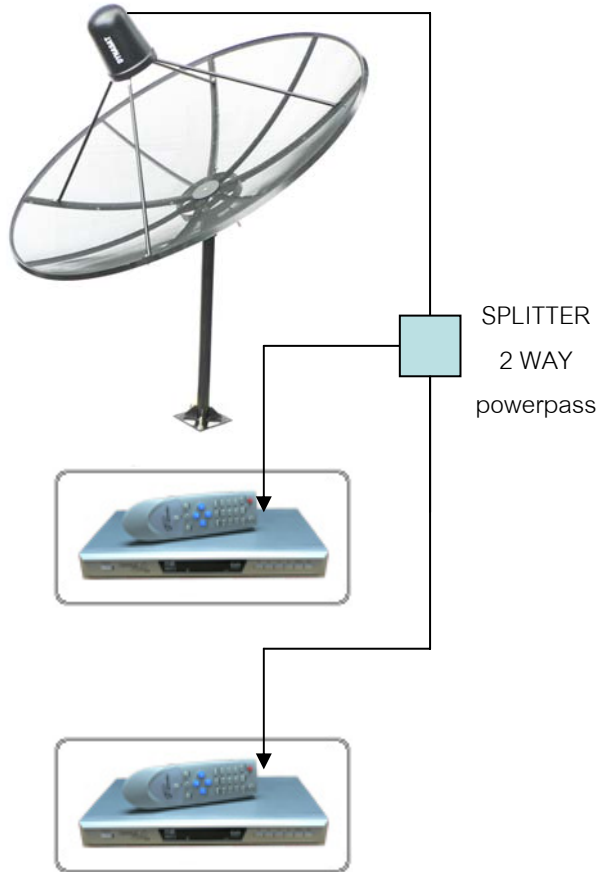
การภาษาไทยให้รับชมมากกว่าระบบเสาอากาศทีวี

รวมถึงช่องรายการต่างประเทศรวมกว่า 80 ช่องรายการ

2



2



การต่อใช้งานกับเครื่องรับ 2 เครื่อง ...แบบประหยัด...

อุปกรณ์ที่ต้องใช้เพิ่ม

1. SPLITTER POWERPASS
2. เครื่องรับดาวเทียมจุดที่ 2



ข้อดี

ราคาประหยัดไม่ต้องเปลี่ยน LNB เป็นแบบ 2 ขั้ว

ข้อเสีย

รับช่องรายการได้ไม่ครบช่อง...เมื่อเปิดเครื่องพร้อมกัน

เหมาะสำหรับ

สำหรับลูกค้าที่ไม่ต้องการเปลี่ยน LNB ตัวเดิม

สำหรับลูกค้าที่ไม่เน้นช่องรายการมากๆ

ดูทีวีไทย 6 ช่องได้อิสระ

ข้อควรอธิบายลูกค้า

ไม่สามารถรับชมช่องรายการได้ทั้งหมดของดาวเทียมดวงนั้น  
แต่สำหรับรายการที่ทีวีไทย 6 ช่องไม่มีปัญหา

3



3



การต่อใช้งานกับเครื่องรับ 2 เครื่อง รับชมแบบอิสระ

อุปกรณ์ที่ต้องใช้เพิ่ม

1. LNB แบบ 2 หัว OUTPUT
2. เครื่องรับดาวเทียมจุดที่ 2

ข้อดี

รับชมรายการได้อิสระทั้งสองเครื่อง 70 กว่าช่องรายการ  
ข้อเสีย

ราคาค่าใช้จ่ายสูงขึ้นเล็กน้อย

แต่ช่องรายการรับชมเต็มทุกช่องในดาวเทียมดวงนั้น

เหมาะสำหรับ

สำหรับลูกค้าที่ต้องการรับชมแบบครบทุกช่อง

รับชมได้อิสระทั้งสองเครื่องต่างคนต่างรับชม

สามารถต่อแยกเพิ่มได้อีก 1-4 เครื่อง

โดยเพิ่มอุปกรณ์แยกเสริม


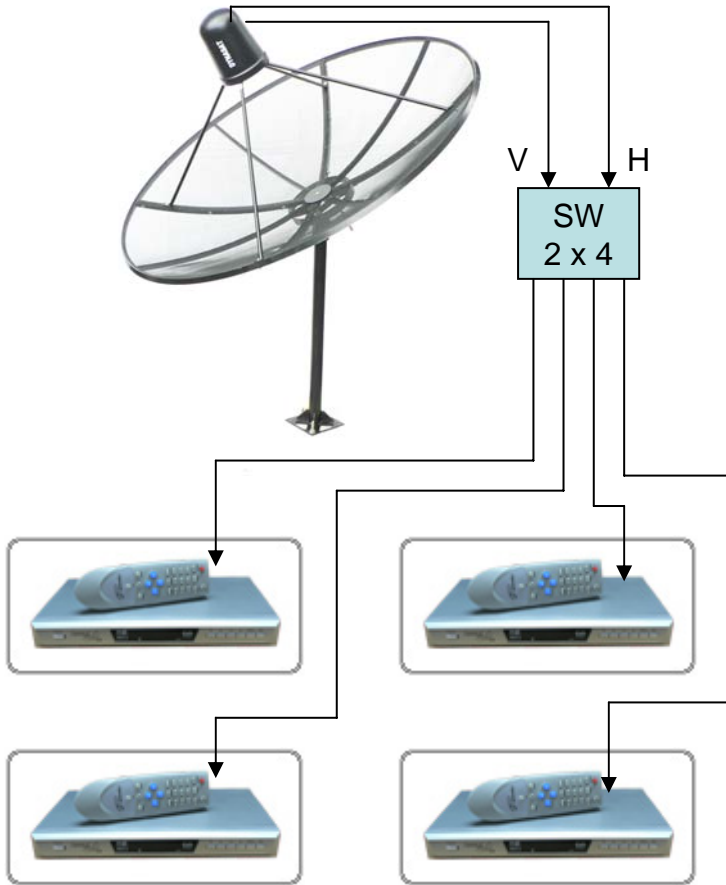
ข้อควรอธิบายลูกค้า

สามารถรับชมช่องรายการได้อิสระทุกช่องรายการ

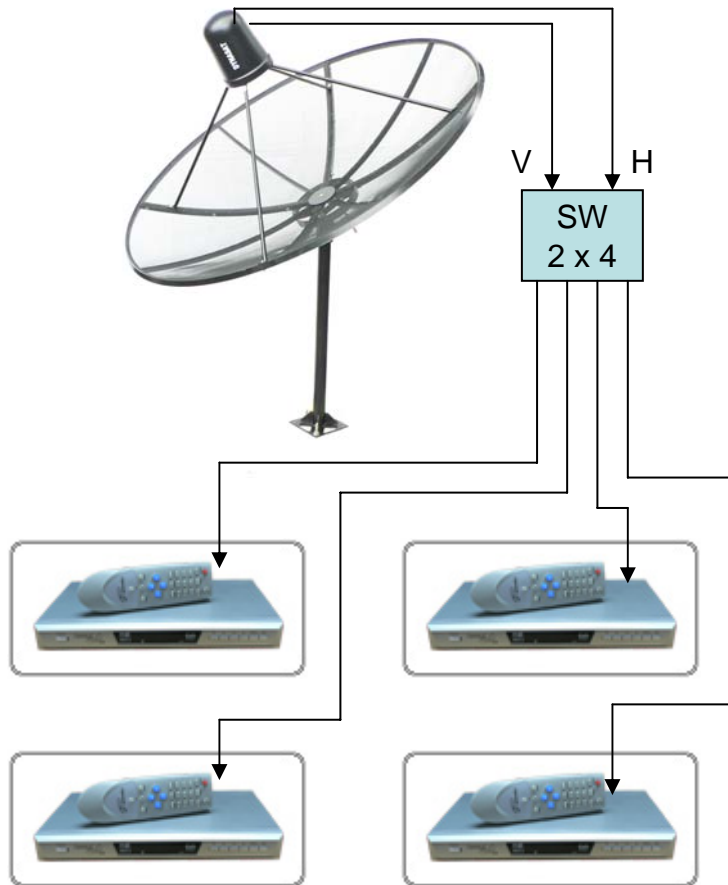
ในดาวเทียมดวงเดียวกัน



4



4



การต่อใช้งานกับเครื่องรับ 4 เครื่อง รับชมอิสระ  
กับดาวเทียม 1 ดวง  
อุปกรณ์ที่ต้องใช้เพิ่ม

1. LNB แบบ 2 ขั้ว OUTPUT
2. เครื่องรับดาวเทียมจุดที่ 2-3-4
3. สวิตช์ต่อแบบ 2x4



ข้อดี

รับช่องรายการได้อิสระทุกเครื่อง 70 กว่าช่องรายการ  
ข้อเสีย  
ราคาค่าใช้จ่ายสูงขึ้น แต่ช่องรายการรับชมเต็มทุกช่อง

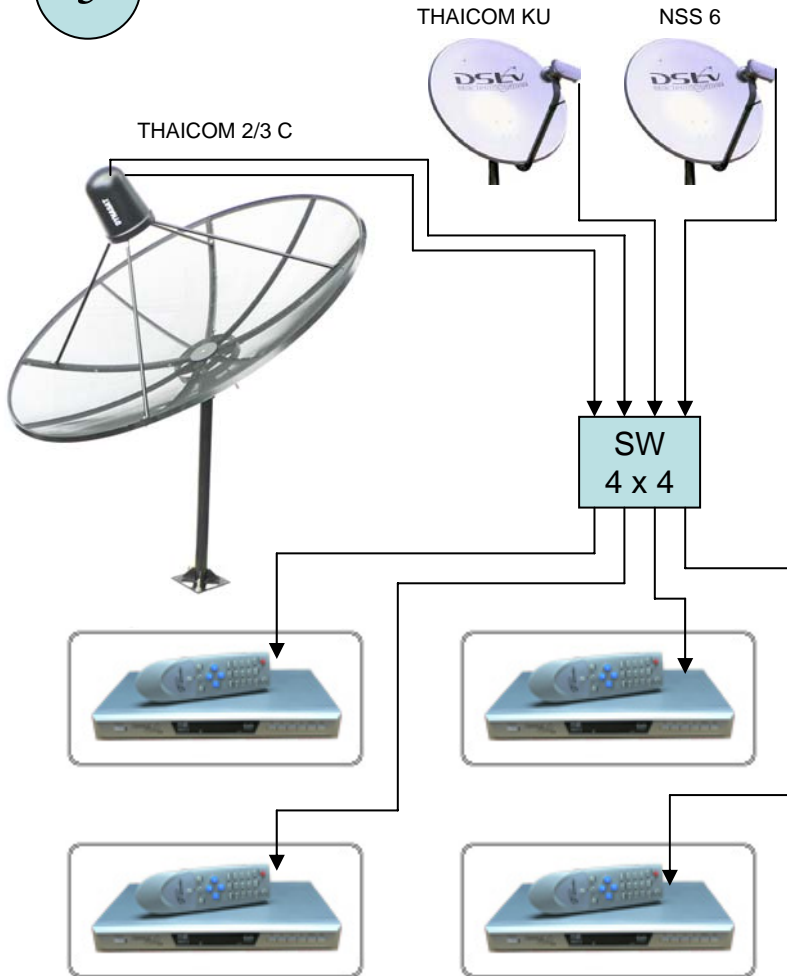
เหมาะสำหรับ

สำหรับลูกค้าที่ต้องการรับชมแบบครบทุกช่อง  
รับชมได้อิสระทุกเครื่องต่างคนต่างรับชม  
สามารถต่อแยกได้ 1-4 เครื่อง

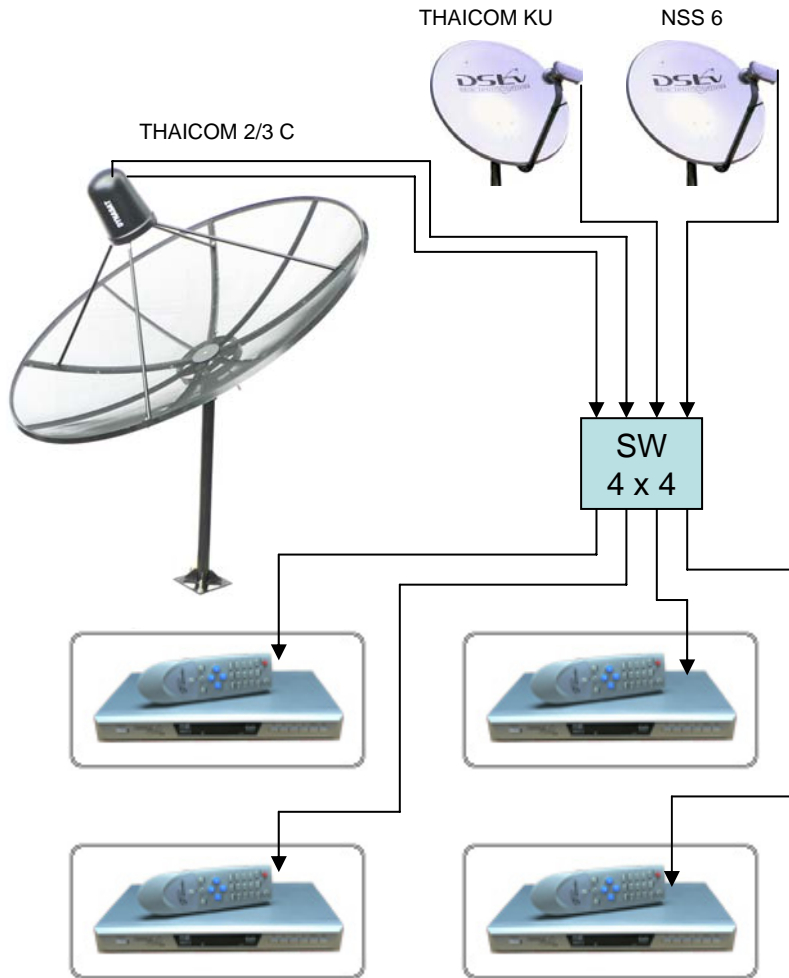
ข้อควรอธิบายลูกค้า

สามารถรับชมช่องรายการได้อิสระทุกช่องรายการ  
ในดาวเทียมดวงเดียวกัน

5



5



การต่อใช้งานกับเครื่องรับ 4 เครื่อง รับชมอิสระ  
ดาวเทียม 3 ดวงหลัก  
อุปกรณ์ที่ต้องใช้เพิ่ม

1. LNB แบบ 2 ขั้ว OUTPUT
2. เครื่องรับดาวเทียมจุดที่ 2-3-4
3. สวิตช์ตัดต่อ 4x4
4. ชุดจาน KU



ข้อดี

รับช่องรายการได้อิสระทุกเครื่อง 80 กว่าช่องรายการ  
ข้อเสีย  
ราคาค่าใช้จ่ายสูงขึ้น แต่ช่องรายการรับชมเต็มทุกช่อง

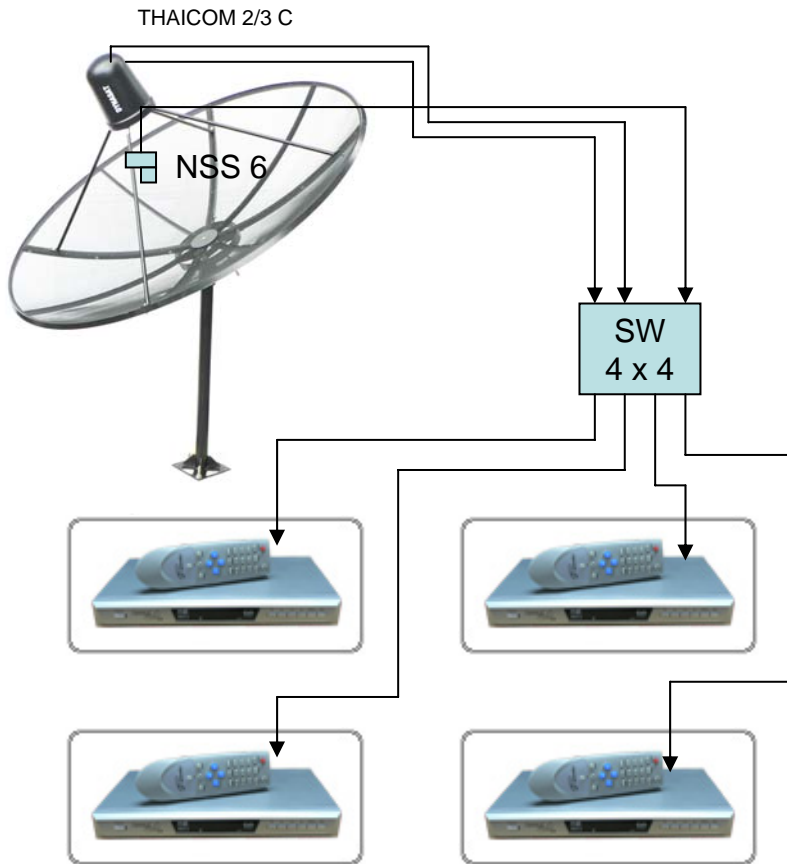
เหมาะสำหรับ

สำหรับลูกค้าที่ต้องการรับชมแบบครบทุกช่อง  
รับชมได้อิสระทุกเครื่องต่างคนต่างรับชม  
สามารถต่อแยกได้ 1-4 เครื่อง

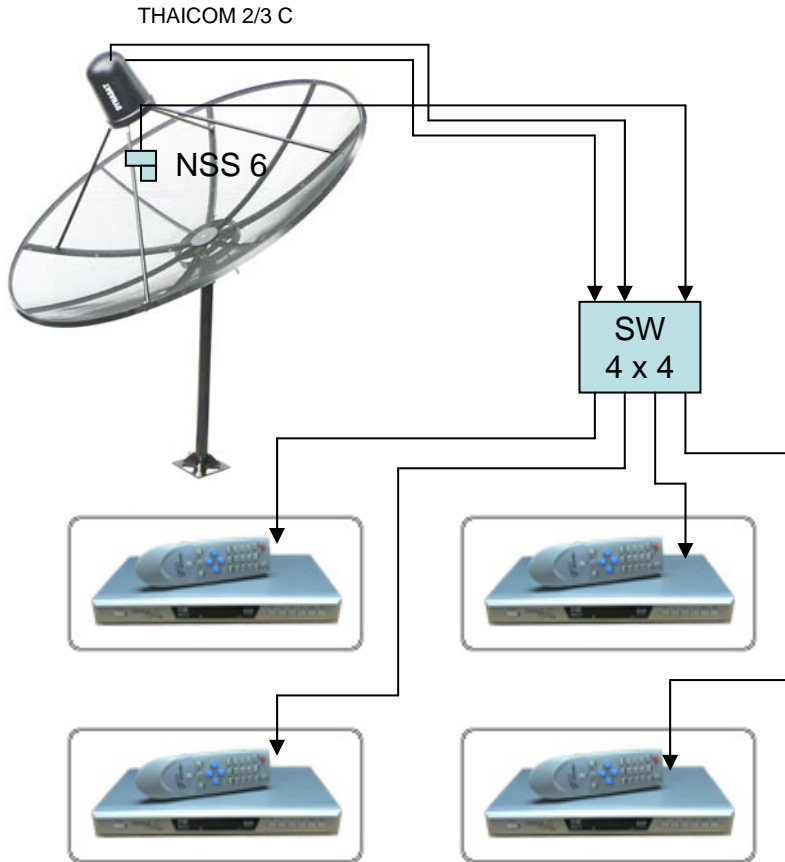
ข้อควรอธิบายลูกค้า

สามารถรับชมช่องรายการได้อิสระทุกช่องรายการทุก  
ดาวเทียมที่ติดตั้งรับชม

6



6



การต่อใช้งานกับเครื่องรับ 4 เครื่อง รับชมอิสระ  
ดาวเทียม 3 ดวงหลัก  
อุปกรณ์ที่ต้องใช้เพิ่ม

1. LNB แบบ 2 ขั้ว OUTPUT
2. เครื่องรับดาวเทียมจุดที่ 2-3-4
3. สวิตช์ตัดต่อ 4x4 PSI
4. ชุด DUO NSS 6 KU



ข้อดี

รับช่องรายการได้อิสระทุกเครื่อง 70 กว่าช่องรายการ  
ข้อเสีย

ราคาค่าใช้จ่ายสูง แต่ช่องรายการรับชมเต็มทุกช่อง

เหมาะสำหรับ

สำหรับลูกค้าที่ต้องการรับชมแบบครบทุกช่อง  
รับชมได้อิสระทุกเครื่องต่างคนต่างรับชม  
สามารถต่อแยกได้ 1-4 เครื่อง

ข้อควรอธิบายลูกค้า

สามารถรับชมช่องรายการได้อิสระทุกช่องรายการ

ASIASAT 3 S

THAICOM 2/5

